

Bomba 1



Bomba 1

Bomba 2



Bomba 2

Bomba 3



Bomba 3

3 vies



3 vies

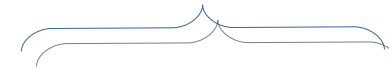
#botó a pantalla  
propia

#pantalla principal

## Bomba 1



#variables Modbus



Cabal:

Pèrdua de càrrega:

Intensitat:

Hores de funcionament:

Inici

#Bomba 1

## Bomba 2



#variables Modbus

Cabal:

Pèrdua de càrrega:

Intensitat:

Hores de funcionament:

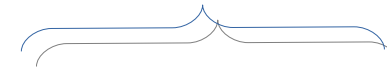
Inici

#Bomba 2

## Bomba 3



#variables Modbus



Cabal:

Pèrdua de càrrega:

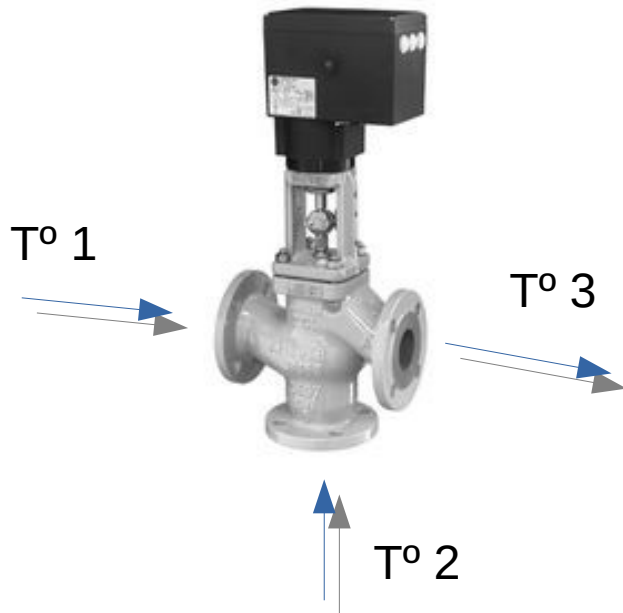
Intensitat:

Hores de funcionament:


Inici

#Bomba 3

3 vies



#entrades analògiques  
4-20 mA o 0-10V



T° 1

T° 2

T° 3

Consigna T° 3

Consigna

#controlador PID per actuar sobre el capçal i aconseguir la temperatura T3 de consigna

#capçal de la vàlvula amb entrada analògica 0-10V

Inici

#3 vies